

# UNIFIX »Brennwert-Schornstein«

System-Leichtbauschacht L<sub>A</sub>90 300 x 300 mm / Ø 210 mm – inkl. Abgasleitung D 110 (PPs)

## Bestell- und Anfrageformular

### Das System

Die nebenstehende Übersichtszeichnung zeigt den Aufbau des **UNIFIX** Leichtbauschachts. Das System besteht aus den folgenden Bauteilen:

- 1** Schachtelement 500 mm lang mit PPs-Abgasleitung D 110 inkl. Abstandshalter PP
- 2** Grundpaket bestehend aus:
  - 1 Stück Deckenanschlusselement
  - 1 Stück Dachdurchführung rot oder schwarz
  - 1 Stück Schrägdachpfanne, einstellbar für 25°–45° Dachneigung (weitere Neigungen auf Anfrage)
  - oder** Flachdachkragen
  - 1 Stck. Ankerplatte
- 3** 1 Gebinde Spezialkleber, Sack à 12 kg
- 4** Halteschelle

Die Schachtelemente **1** mit PPs-Abgasleitung D 110 sind 500 mm lang. Die Zahl der benötigten Schachtelemente errechnet sich aus der Länge des Schachts von der Geschossdecke oberhalb des Wärmeerzeugers bis zur Dachhaut.

Für den Schacht wird ein Grundpaket **2** benötigt. Hier kann zwischen Varianten für Schräg- und Flachdach, verschiedenen Höhen über Dach sowie den Farben rot und schwarz gewählt werden.

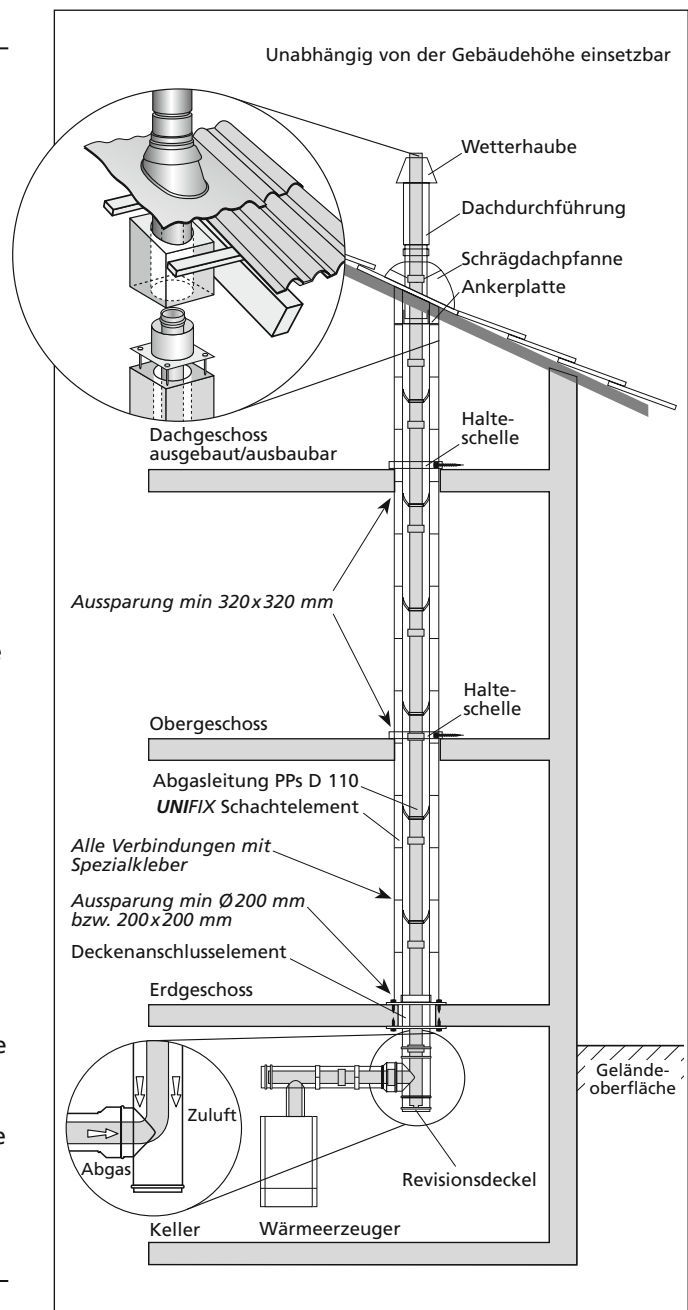
Ein Gebinde Spezialkleber **3** à 12 kg reicht für ca. 20 Verbindungen zwischen den Elementen.

Halteschellen **4** sind im Bereich der Deckendurchbrüche (nicht in der ersten Geschossdecke über dem Wärmeerzeuger) und im Dachsparrenbereich anzubringen. Die Zahl der Halteschellen entspricht der Zahl der Geschosse oberhalb des Wärmeerzeugers.

### Preise und Frachtbedingungen

Die Preise verstehen sich je Stück zuzüglich gesetzlicher Mehrwertsteuer sowie der Frachtkosten. Nicht getauschte EURO-DIN-Paletten werden mit 13 EUR abgerechnet. Wir liefern unabeladen, befahrbare Abladestelle. Die Entladung obliegt dem Empfänger.

Stand: Januar 2021. Technische Änderungen vorbehalten



## Bestell- und Anfrageformular

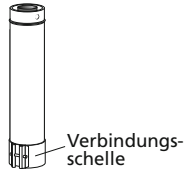
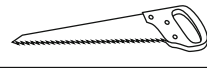
Besteller (Name/Firma)	Bestellnummer
Kundennummer	Bau-Nummer
<input type="checkbox"/> Anfrage <input type="checkbox"/> Bestellung <input style="width: 100px;" type="text" value="Liefertermin"/>	Lieferanschrift

Artikel / Bezeichnung	Art.-Nr.	Stück	Preis	
<b>1 Schachtelemente:</b>				
Schachtelement 300 x 300 x 500 mm mit PPs-Abgasleitung D 110, Abstandshalter	750017			<p>PPs Rohr D 110 Abstandshalter Schachtelement</p>
Schachtelement 300 x 300 x 1000 mm (2x 500 mm) mit PPs-Abgasleitung D 110, Abstandshalter	750016			
<b>2 Grundpaket bestehend aus:</b>				
1 Stück Deckenanschlusselement inkl. Revisions-T-Stück, Anschlussmaß AZ D 110/150				<p>Deckenanschlusselement Decken-durchführung Isolierschale Blende Anschluss-T-Stück Revisionsdeckel für Abgas und Zuluft</p> <p>Dachdurchführung Wetterhaube PPs Rohr D 110 Dachdurch-führungsrohr</p> <p>Ankerplatte</p> <p>Schrägdachpfanne 25°-45° <b>oder</b> Flachdachkragen</p>
1 Stück Ankerplatte				
1 Stück Dachdurchführung (Farben u. Längen s. u.)				
1 Stück Schrägdachpfanne oder Flachdachkragen				
<i>Varianten zur Auswahl:</i>				
Grundpaket mit Dachdurchführung 1,0 m, Schrägdachpfanne 25°-45°*, schwarz	750019			
dito in rot	750020			
Grundpaket mit Dachdurchführung 1,0 m, Schrägdachpfanne 5°-25°*, schwarz	750029			
dito in rot	750030			
Grundpaket mit Dachdurchführung 1,0 m, Flachdachkragen, schwarz	750021			
<b>3</b> Gebinde Spezialkleber, Sack à 12 kg	700091			
<b>4</b> Halteschelle zweiteilig	750022			

Stand: Januar 2021. Technische Änderungen vorbehalten. Art.-Nr.791049\_WEB

Alle Preise verstehen sich in Euro pro Stück zzgl. der ges. MwSt.

**Bestell- und Anfrageformular**

Artikel / Bezeichnung	Art.-Nr.	Stück	Preis	
5 Anschlussadapter erweitert, D 80/125–110/150 (exzentr.)	630026			
6 Anschlussadapter reduziert D 110/160 auf D 110/150	630012			
7 Überdachverlängerung 500 mm lang, schwarz	750039			
dito in rot	750040			
Überdachverlängerung 1.000 mm lang, schwarz	750041			
dito in rot	750042			
Bausäge	710069			
	Summe			
	Fracht			
	Gesamt			